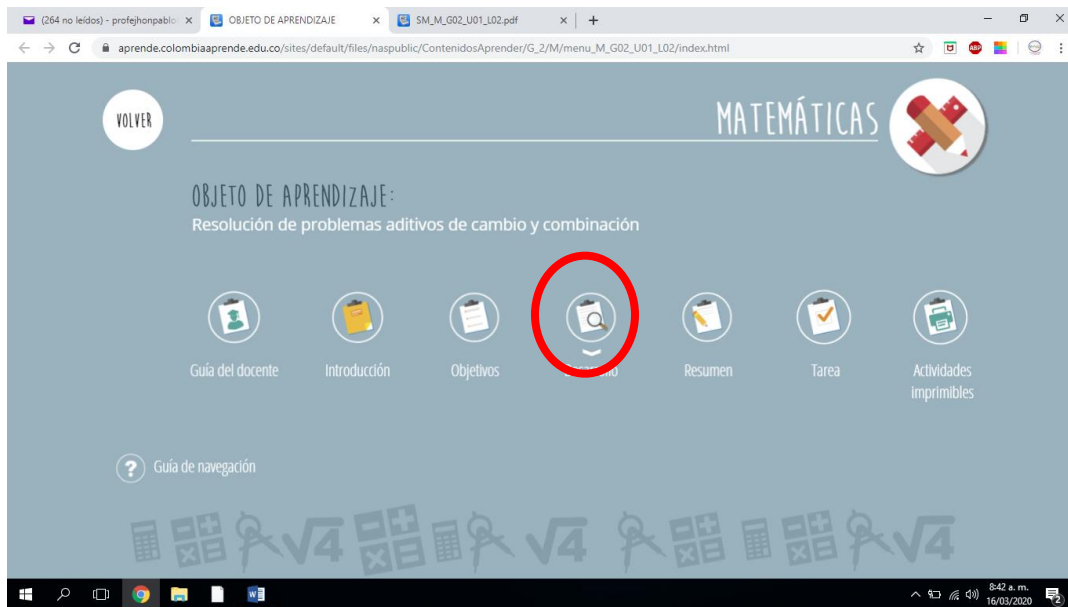


Instructivo Matemáticas

1. Ingrese al menú principal:

https://aprende.colombiaaprende.edu.co/sites/default/files/naspublic/ContenidosAprender/G_2/M/menu_M_G02_U01_L02/index.html

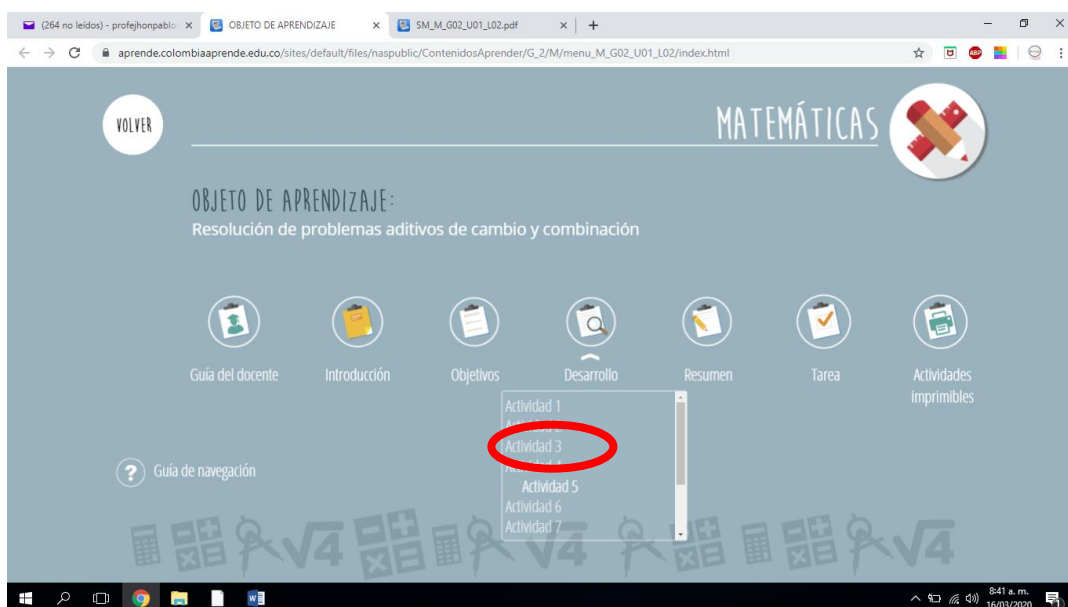


2. Tenga a la mano las paginas 7-14 impresas en el Instructivo anterior “Actividades Imprimibles”.

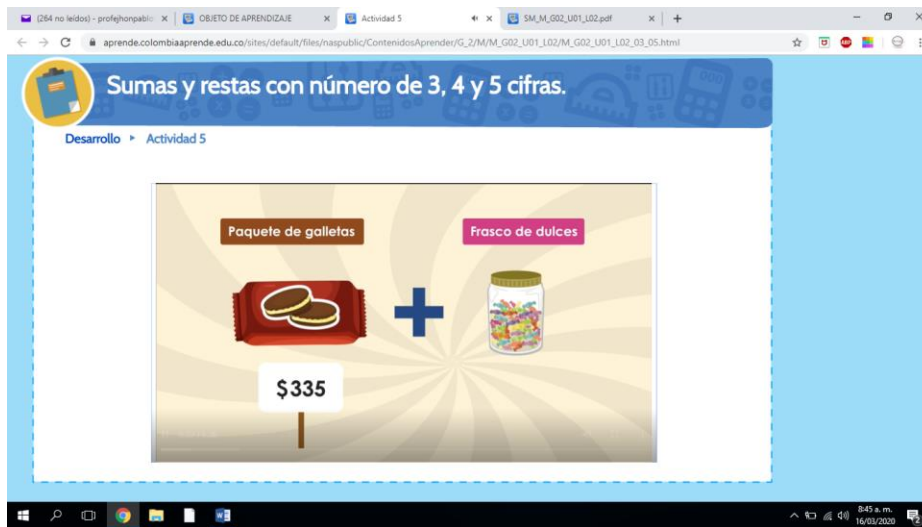
https://aprende.colombiaaprende.edu.co/sites/default/files/naspublic/ContenidosAprender/G_2/M/SM/SM_M_G02_U01_L02.pdf

3. Semana 2: Actividades 5-7

- a. Ingrese al botón “Desarrollo”: Actividad 5



Observe atentamente (al menos tres veces) la información dispuesta en el video.



Cierre la pestaña correspondiente a la Actividad 5 y regrese al menú principal.

Enseguida resuelva los ejercicios correspondientes a la Actividad 5, en las páginas 8-10 de las “Actividades Imprimibles”.



- b. Resuelva los ejercicios correspondientes a la Actividad 6, en las páginas 11-13 de las “Actividades Imprimibles”. Recuerde leer cada cantidad para ir detectando dificultades para la lectura y escritura de números y operaciones.

Actividad 6

Ejercicios de sumas y restas

Con ayuda del recurso digital y de tus compañeros de clase, resuelve los siguientes ejercicios:

- Realiza las sumas y encierra con un círculo aquellas cuyo resultado es correcto, recuerda que siempre debes iniciar por las unidades. Si encuentras resultados incorrectos, corrígelos y escribe el resultado real al frente.

6.534	+	2.200	=	8.734
3.344	+	1.425	=	4.769
12.328	+	1.328	=	13.656
12.529	+	580	=	13.100
43.256	+	31.210	=	74.466
- Resuelve las siguientes operaciones teniendo en cuenta lo visto en el video de la actividad anterior.

U.M.	C	D	U		D.M.	U.M.	C	D	U
6	2	5	0		3	6	2	5	0

Ingrese al botón “Desarrollo”: Actividad 6

Verifique con ayuda de los padres las operaciones realizadas diligenciando cada una de las casillas correspondientes a cada periodo comenzando por Unidades, Decenas, Centenas etc., recuerde siempre deben quedar alineadas (unidades con unidades (fichas azules ábaco), decenas con decenas (fichas rojas ábaco), etc.).

	D.M	U.M	C	D	U
		6	5	3	4
+		2	2	0	0
<hr/>					
		8	7	3	4

Recuerde que no se hace de manera automática, simplemente permite digitar y verificar al leer cada operación y hacer la suma de cada cifra, comenzando por las unidades (las niñas se guían por el color de fichas del ábaco).

En caso de necesitar borrar y corregir seleccione recargar:

	D.M	U.M	C	D	U
+					
<hr/>					

Cierre la pestaña correspondiente a la Actividad 6 y regrese al menú principal.

c. Ingrese al botón “Desarrollo”: Actividad 7

Lea atentamente cada una de las situaciones problema (al menos tres veces). Realice la operación correspondiente y diligencie la casilla de respuesta. Posteriormente de clic en visto y enseguida en estrella para verificar la respuesta. En caso de ser necesario corregir, realice nuevamente la operación y presione recargar para introducirla nuevamente.

Problemas de sumas y restas

Desarrollo ▶ Actividad 7

Escribe el número de dulces que tienen entre Juan y María

18

23

10:02 a. m.
16/03/2020

Repita el procedimiento para las actividades restantes:

Problemas de sumas y restas

Desarrollo ▶ Actividad 7

Completa los espacios en blanco e identifica el tipo de operación que se realizó.

¿Qué información tengo?

María tiene	23 dulces
Juan tiene	18 dulces
Juntos tienen	41 dulces

Total:

María Juan

10:12 a. m.
16/03/2020

Herramientas >

Actividad 7

Problemas de sumas y restas

Resuelve cada problema y responde las preguntas.

1 María y Juan se encontraron en el parque y vieron allí a un vendedor de dulces. María compró 23 dulces y Juan 18. Escribe el número de dulces que tienen entre Juan y María.



13 Material del estudiante

¿Qué información conozco?

María tiene	
-------------	--

Resuelva los ejercicios correspondientes a la Actividad 7, en las páginas 13-14 de las “Actividades Imprimibles”. Recuerde leer cada cantidad para ir detectando dificultades para la lectura y escritura de números y operaciones.

Recuerde archivar todas las guías en la carpeta.

Para terminar, diligencie la evaluación en Educaplay dispuesta para verificación de aprendizajes.

No olvide tomar y enviar registro audiovisual al correo del director de grupo.